


# Boulderblöcke rund um die Ruine Hauenstein




Bürste mitnehmen!!! - Boulder sind immer wieder ein wenig nachzuputzen!!!



# Sektor Hauenstein

## Block 1 – Welcome to Hauensteinsworld



- |   |                                       |           |   |
|---|---------------------------------------|-----------|---|
| 1 | Aller Anfang ist leicht               | Stehstart | 3 |
| 2 | Schon a bissl schwerer                | Stehstart | 3 |
| 3 | Bürsten, bürsten und nochmals bürsten | Stehstart | 4 |

## Block 1 B – Welcome to Hauensteinsworld



- |   |                               |                |    |
|---|-------------------------------|----------------|----|
| 1 | Auch Schrott kann Spaß machen | Sitzstart (sd) | 5b |
| 2 | Linksausleger                 | sd             | 5b |



## Block 2




1 Anders als wir dachten

Sitzstart

6a+

## Block 3 - Aufwärmblock



1 Variante 1  
2 Variante 2

Stehstart  
Stehstart

5b  
5c




## Block 3 B



- |   |                           |                |     |
|---|---------------------------|----------------|-----|
| 1 | In Memoriam Paul          | Sitzstart (sd) | 6b  |
| 2 | Der Weg in eine neue Welt | Sitzstart (sd) | 6b+ |

## Block 4 - Entscheidungsblock



- |   |             |    |           |
|---|-------------|----|-----------|
| 1 | Running man | sd | 6c+ trav. |
|---|-------------|----|-----------|




## Block 5 - Jedermannsblock



1	Aller Anfang ist leicht	sd	4
2	Putzen für Anfänger	sd	4

## Block 6 – The Fortress



1	Gloryhole definiert über kleine Löcher	sd	7b+
2	Rhino Travers		6a
3	Aragon	sd	7a+
4	Isengard	sd	7a

(Die Boulder wurden von Andrea Leita und Freunde geputzt.)




## Block 7 - Folterkammer



1	Projekt	sd	?
2	Daumenschrauben	sd	6c
3	Sklaventreiber	sd	7b?
4	Streckbank	sd	5

## Block 8 – Oswald's Lustkammer



1	Oswald und seine lustigen Mädels		6c+/7a
2	A flotter dreier auf Oswalds Ei....		6b
3	Rapunsel's Ritt af Oswalds Schritt (Top wie 1)	sd	7c
4	Gruppensex mit Oswald (Start wie 3 über 2 zum Top von 1)	sd	7a+




## Block 8 B



1 Busgang nach Canossa sd 6a+

## Block 9 - Zwergenland



1 Traverse sd 5a  
2 Hüpf Laurin hüpf (Sprung vom Startgriff zum Ausstiegsgriff) 6b



## Block 9 B – Zwergenland



1 Die Zwergen jagen die Riesen 7a  
Traverse über die tiefen Löcher, am Ende Sprung auf den Ausstiegshenkel und ja nicht vorher :-)


## Block 9 C – Zwergenland



1 Es ist gut, dass niemand weiß ... sd 7a



## Block 10 Trickkiste



- 1 Technik will gelernt sein
- 2 Technik für Anfänger

6c  
6a

## Block 11 - Putzstube



- 1 Putzen macht (un)glücklich sd
  - 2 Reinemachen in Hauenstein sd
- Frisch geputzt, noch etwas schmutzig!

6a  
6a



## Block 12 Überraschung im Wald



1	Überraschung in the Wood	sd	6c+
2	In jedem 7ten Ei ...	sd	?
3	Kinderüberraschung	sd	6a
4	Projekt		

## Bock 13 -



1	Hänsel & Gretel (bis zum großen Loch)	sd	6c
2	Hänsel & Gretel verliefen sich im Wald (1 + 2 gesamte Länge des Blocks)	sd	7a+



## Block 14 - Bergwerk



1 Projekt durch die überhängende Wand und kleine Griffe ohne Kante ????

## Block 15 - Zollstation



1 Bouldern mit Hammer und Bürste  
2 Halt! Oswald braucht Geld sd

6a+  
sicher 7b



## Block 16 – Honsen's Spielstube



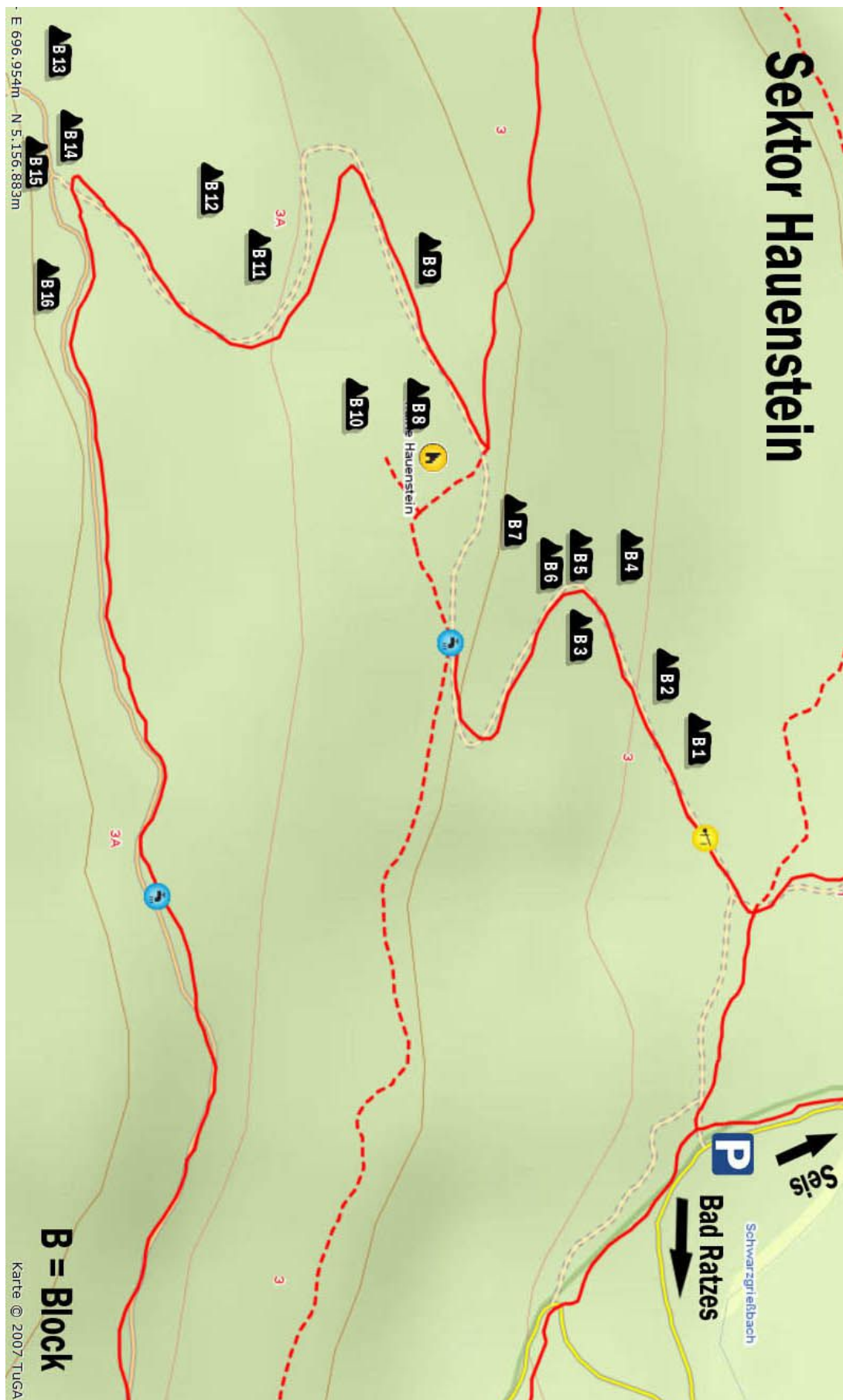
1      Flugstunde      sd  
Verschiedene Varianten und Boulder möglich

6b+



# Zugang Sektor Hauenstein


Unmittelbar in der Nähe des Busbahnhofs den Verkehrsschildern Bad Ratzes folgen (Henrik-Ibsen-Straße). Nach der Villa Ausserer über die Brücke und nach ca. 100 m Parken. Über die Forststraße zu den Blöcken. Block 1 erreicht man in etwa 3 – 5 Minuten.





# Sektor Umlaufbahn

## Block 1 – Brumm-Brumm-Block



1 Kantenzauber		6a
2 Lochparade	sd	6a+
3 Hau-ruck	sd	6c
4 Ziach aui		4
5 Unerwartet	sd	6c

## Block 2 - Dagobert-Block



1 Austief	sd	?
2 Dagobert	sd	6c+



## Block 3 – Gondelblick A



Highballs möglich!  
Linien noch zu putzen und definieren!

## Block 3 – Gondelblick B



Highballs möglich!  
Linien noch zu putzen und definieren!



# Zugang

Beim Parkplatz der Umlaufbahn Seiser Alm parken. Von dort zu Fuß über die Fahrstraße Richtung Hotel Salegg.

Block 1 ist direkt rechts unterhalb der Fahrstraße, gleich am Anfang.

Um zu Block 2 zu gelangen einfach der Fahrstraße folgen und nach etwa 300 m befindet sich der Dagobertblock.

Zum Block 3 gelangt man über einen Saumpfad der direkt gegenüber dem Iglu startet.

Diesen gleich nach dem Anstieg nach links verlassen und quer durch den Wald, ca. 200 m.





# Erschließer und Putzmänner

Hans und Moritz Tirler  
Simon Profanter  
Manuel ???  
Juri Chiaramonte  
Georg Pardeller

## Verhaltenskodex

1. Nicht chippen und Boulder verändern.
2. Was wegbricht, bricht weg und wird nicht wieder angeklebt.
3. Tickmarks wieder wegbürsten.
4. Keinen Müll (auch nicht Tapereste und vor allem Zigarettenstummel) wegwerfen. Diese nehmen wir wieder mit. Sonst muss es jemand anderes tun. :-)
5. Wir befinden uns im Naturpark! Wir beachten die Regeln des Naturparks.

## Was ist erwünscht

1. Ihr dürft gerne die Bürste in die Hand nehmen und neue Boulder putzen.
2. Wir befinden uns im Naturpark, deshalb nur Boulder putzen, die sich lohnen. Wir erschließen Boulder so, dass die Natur geschont wird.

**Achtung:** Parken bei der Hauptstraße und nicht auf dem Waldweg bei der Schranke!